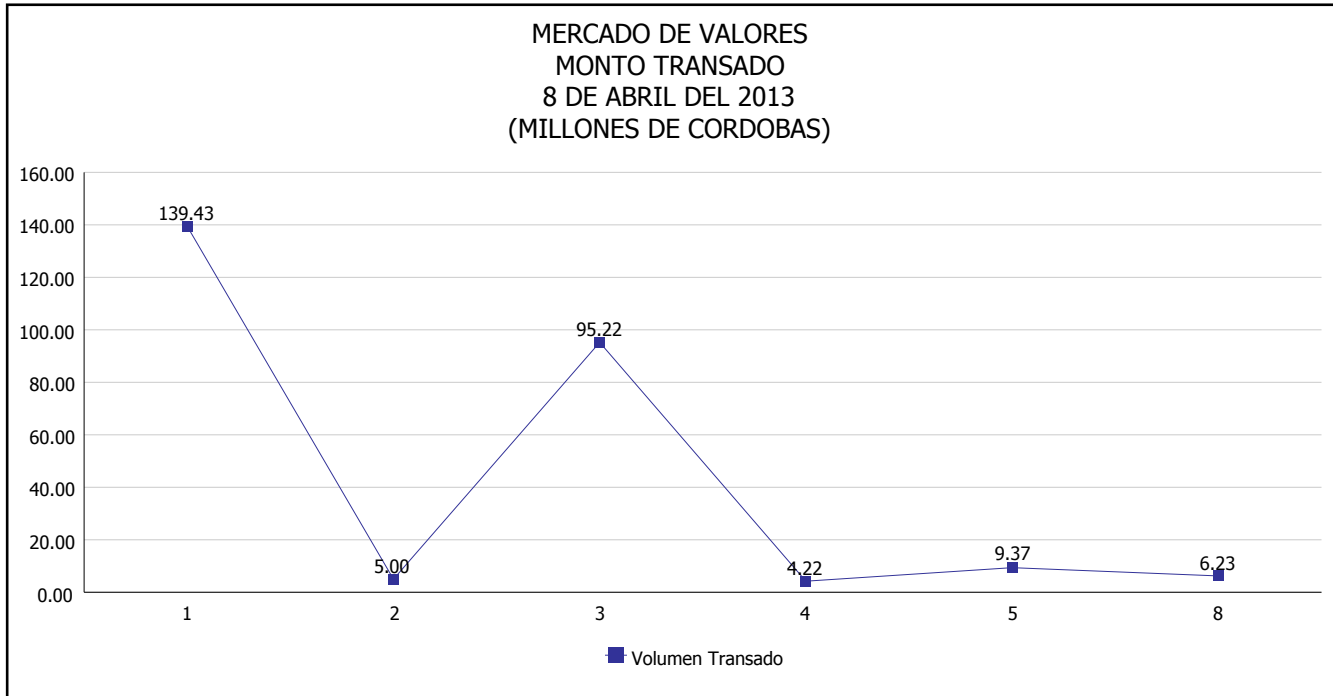


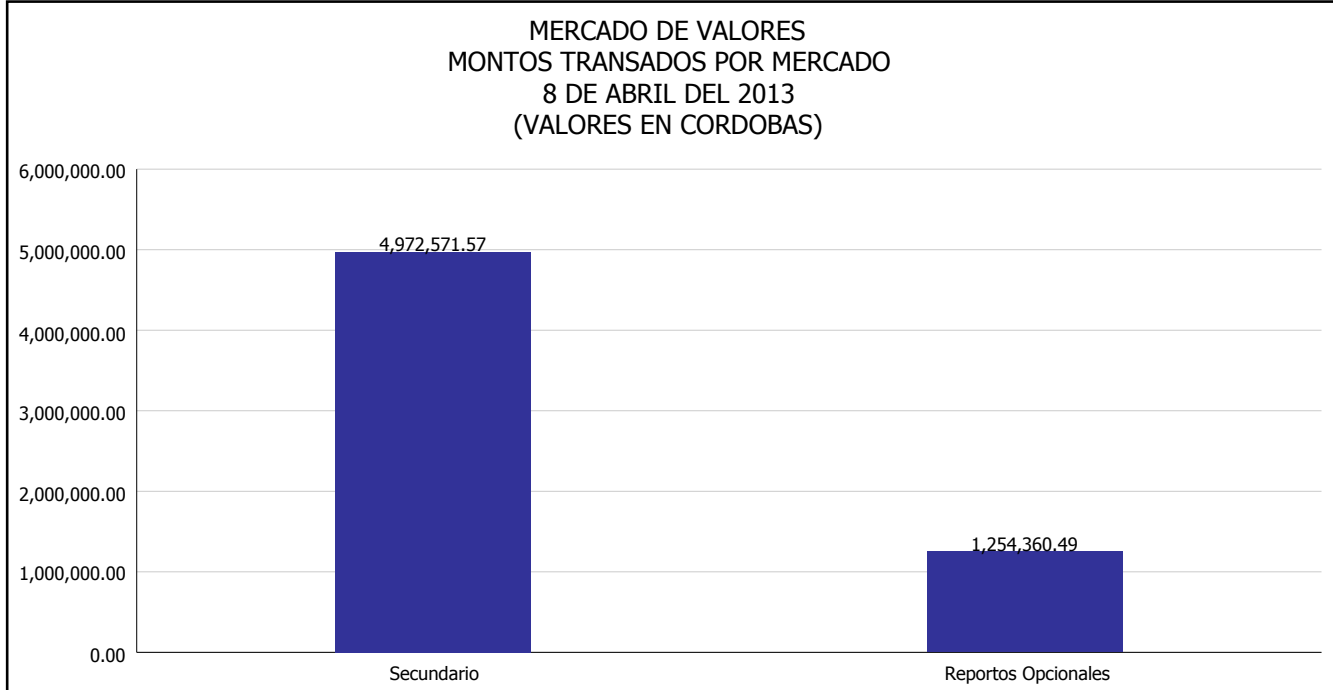


# INTENDENCIA DE VALORES INFORME DIARIO MERCADO DE VALORES DE NICARAGUA

Superintendencia de Bancos y de Otras  
Instituciones Financieras de Nicaragua



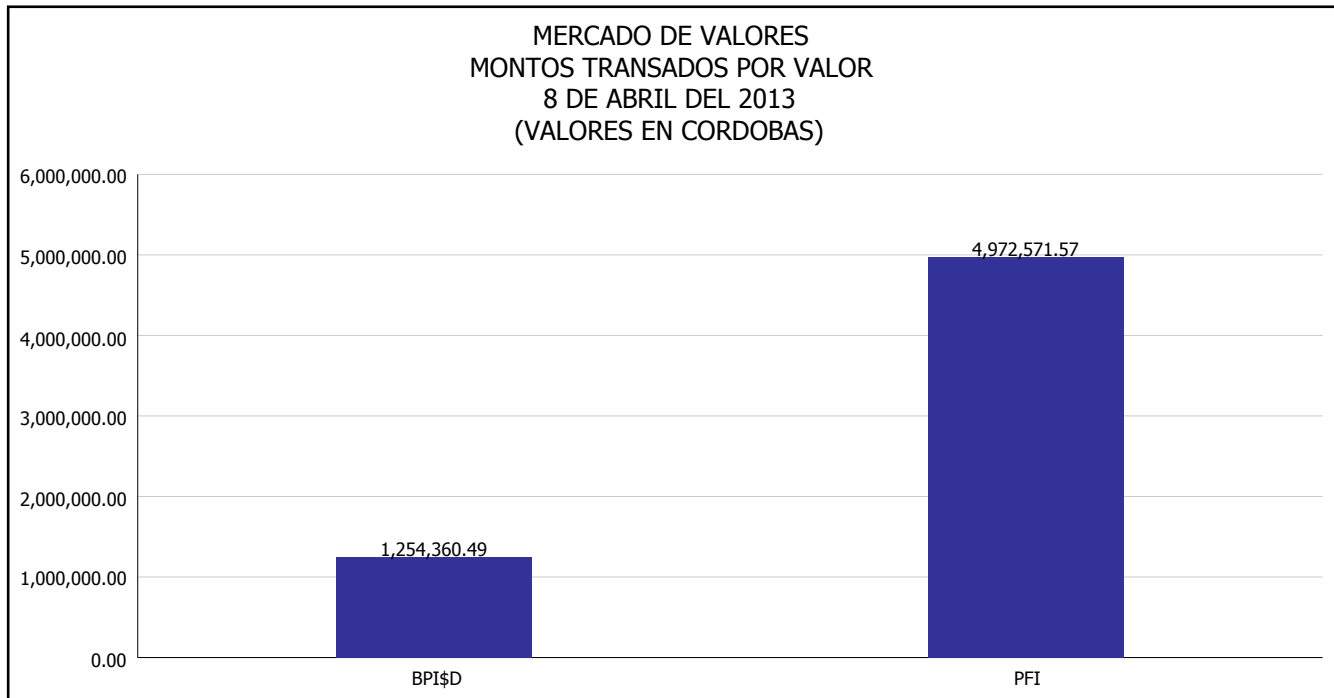
Del 1 al 8 de Abril del 2013, en el mercado de valores se han transado C\$ 259,471,177.71



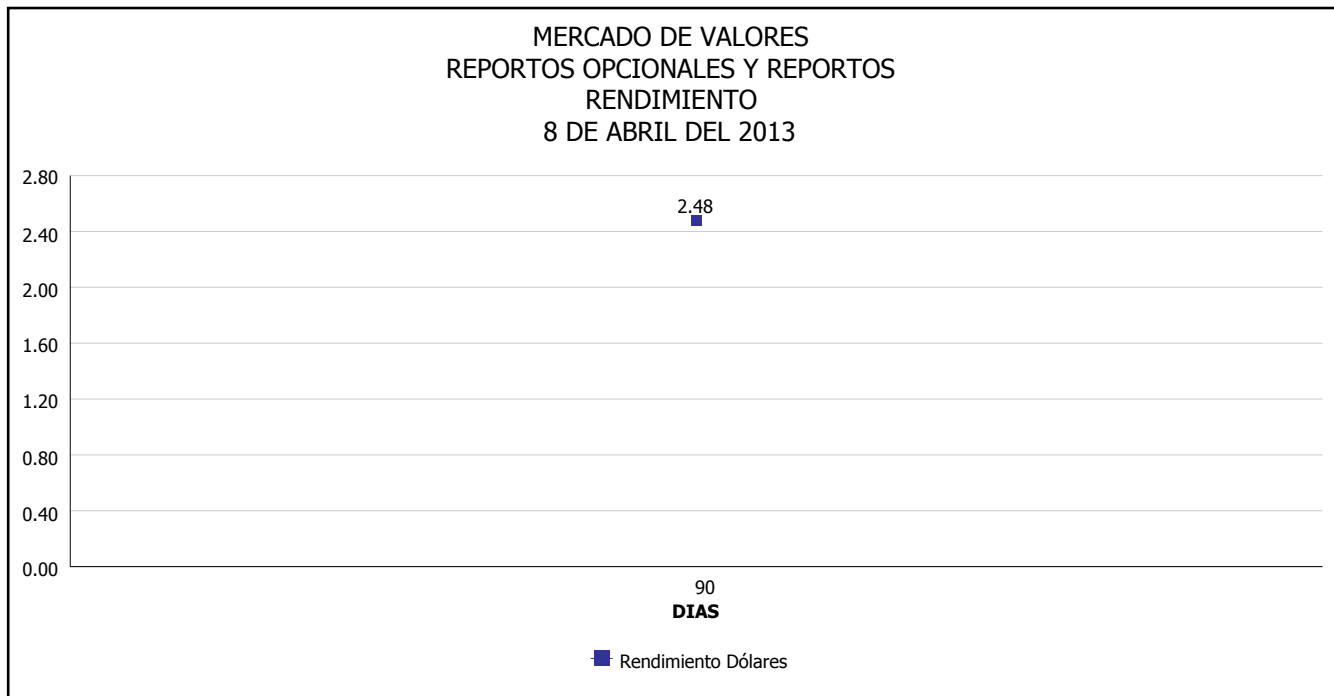


# INTENDENCIA DE VALORES INFORME DIARIO MERCADO DE VALORES DE NICARAGUA

Superintendencia de Bancos y de Otras  
Instituciones Financieras de Nicaragua



\*Para los BPI se presentan años al vencimiento



Fuente: Bolsa de Valores de Nicaragua



Superintendencia de Bancos y de Otras  
Instituciones Financieras de Nicaragua

**INTENDENCIA DE VALORES  
INFORME DIARIO  
MERCADO DE VALORES DE NICARAGUA**

**HECHOS RELEVANTES EN MERCADOS INTERNACIONALES**

Nueva York, 8 abr (EFE).- La temporada de resultados de primavera en Wall Street comenzó hoy con la publicación de las cuentas de Alcoa tras el cierre de los mercados y con los inversores pendientes de conocer este miércoles las actas de la última reunión de la Fed.

Los tres principales indicadores de Wall Street le dieron hoy la vuelta a la tortilla a una sesión en la que habían transcurrido la mayor parte del tiempo teñidos de rojo pero que en los últimos compases de la jornada lograron que florecieran los números verdes.

El Dow Jones avanzó el 0,33 % hasta los 14.613,48 puntos, y mejor fueron las cosas en los otros dos índices, ya que el selectivo S&P 500 subió el 0,63 % hasta las 1.563,07 unidades, y el tecnológico Nasdaq progresó el 0,57 % hasta los 3.222,25 enteros.

Mientras, los operadores se preparan ya para la publicación este miércoles de las actas de la última reunión de la Reserva Federal (Fed, banco central de EE.UU.), de las que podrían surgir alguna pista sobre los próximos pasos de su política monetaria.

Las masivas inyecciones de capital que hace la Fed todos los meses animaron a Wall Street a coronar en los primeros tres meses del año las cotas más altas de su historia, pero en los mercados empiezan a temer que el banco central pueda cortar el grifo.

<b>PRINCIPALES INDICES BURSATILES EE-UU</b>				
	<b>CIERRE DEL DIA</b>		<b>VARIACIONES</b>	
<b>INDICES</b>	05/04/2013	08/04/2013	ABSOLUTA	RELATIVA
Dow Jones	14,565.25	14,613.48	48.23	0.33%
Nasdaq	3,203.86	3,222.25	18.39	0.57%
S&P	1,553.28	1,563.07	9.79	0.63%